Ⅴ　アルバイトについて

・アルバイトは 79.2%の学生が継続的に従事し、情報の入手先は「雑誌・新聞の広告」が最も多く、次いで「求人情報誌」が多かった。
・アルバイトの時間帯は 8 割以上が授業後から 22 時であり、職種は一般飲食店・居酒屋が多かった。
・アルバイトで得たお金の主な使い道は娯楽嗜好費、食費、貯蓄が多かったが、通学費、住居・光熱費、授業料の支払いに充てている学生もいた。
・一週間のうちアルバイトに費やす時間は「20 時間未満」の学生が 83.7%であったが、20 時間以上アルバイトをしている学生も 2 割弱いた。
・アルバイトによる 1 か月の収入は約 9 割の学生が「～6 万円未満」であったが、「8 万～10 万円未満」の者もいた。

Q38　あなたは過去 6 か月間にアルバイトをしましたか(n=144)

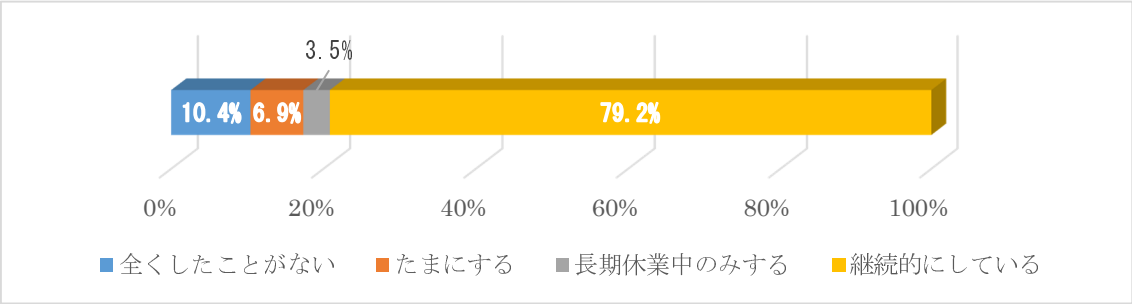

Q39～Q45　Q38 で「継続的にしている」と回答した人のみ対象
Q39　アルバイトはどのように見つけましたか(n=128，複数回答可)

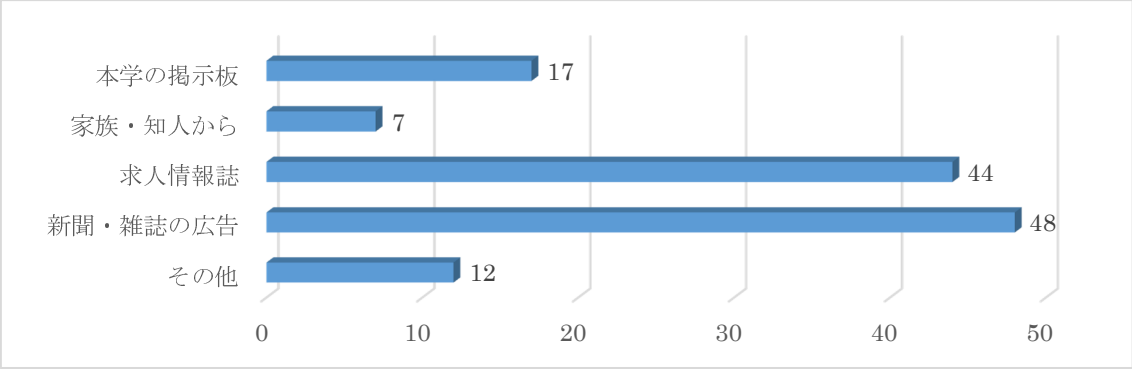

Q40　アルバイトの職種は何ですか(n=139，複数回答可)

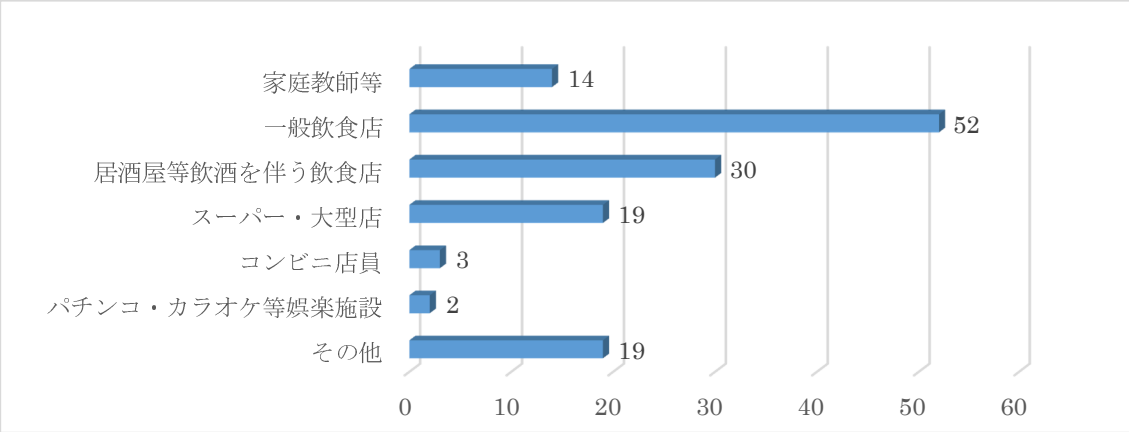

Q41　アルバイトの収入の主な使途は何ですか(n=248，複数回答可)

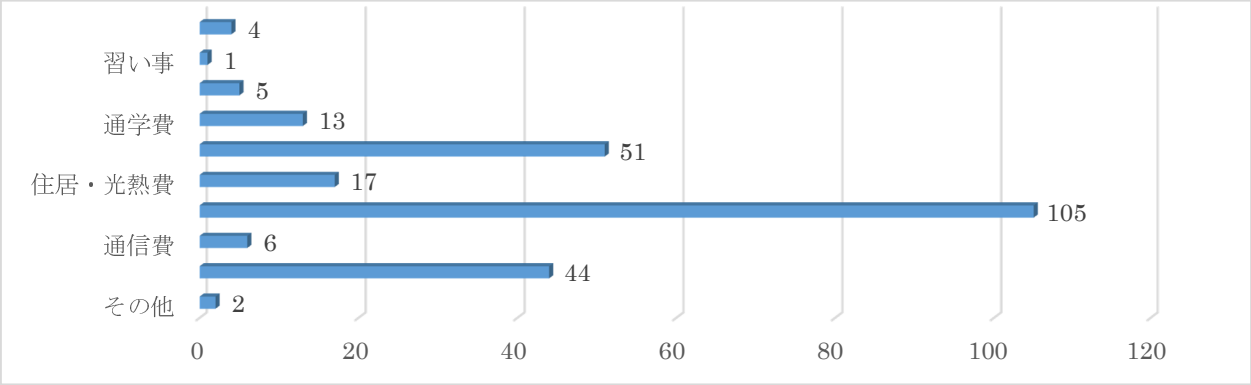

Q42　アルバイトを週平均何時間していますか(n=123)

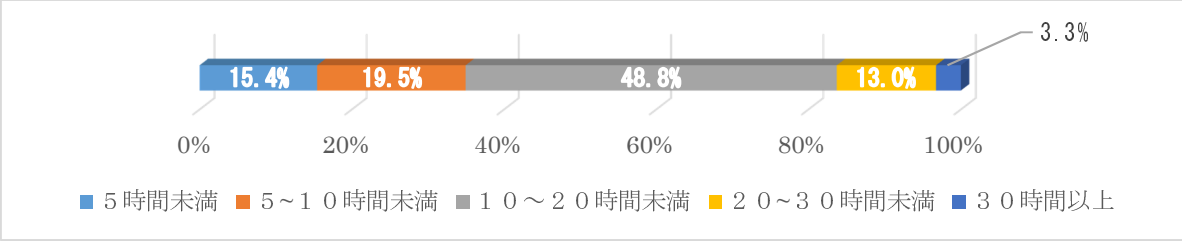

Q43　主なアルバイトの日はいつですか(n=123)

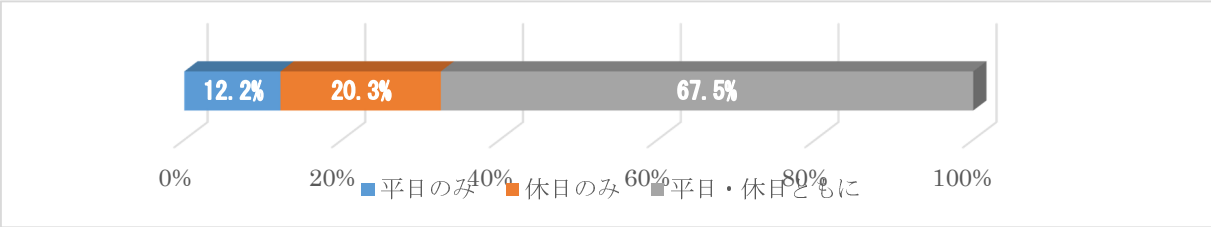

Q44 主なアルバイトの時間帯はいつですか(n=123)

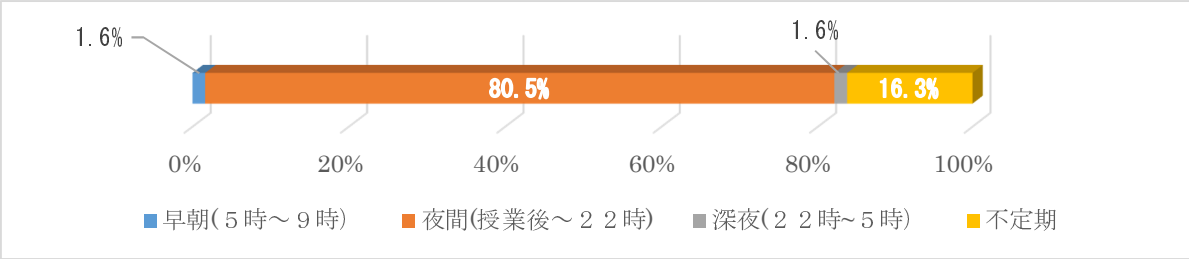
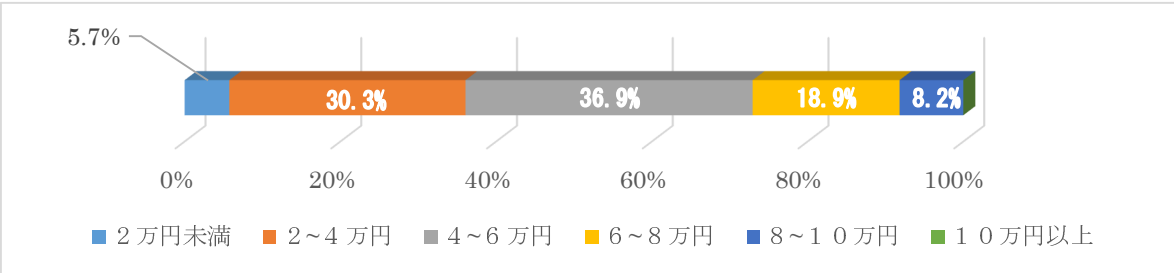
Q45　アルバイトの１か月平均収入はいくらですか(n=122)