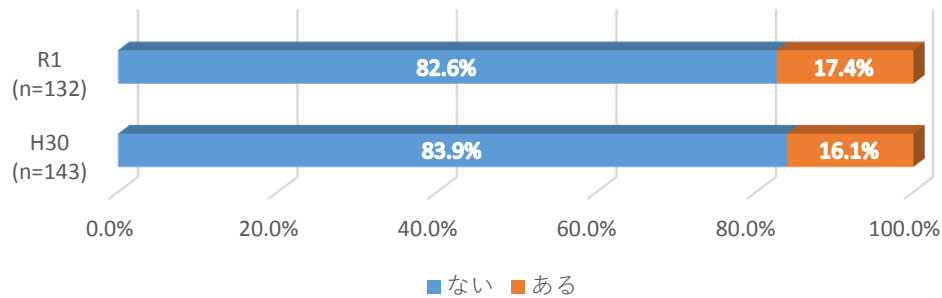


III.授業・学習について

Q17 カリキュラム科目以外にあったら良いと思う科目はあるか



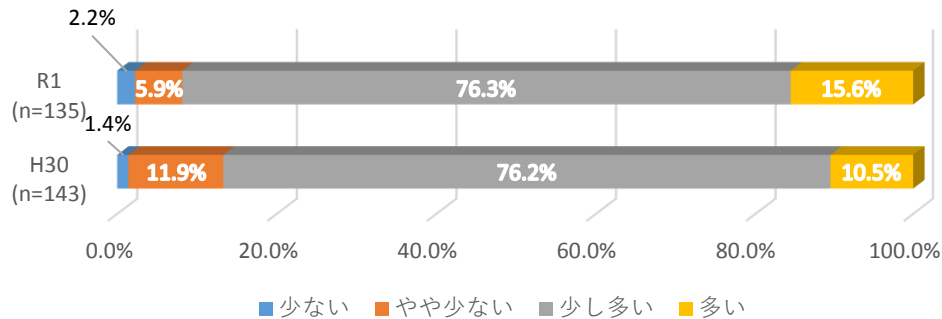
Q18 どのような科目があると良いか 自由記載(カッコ内は回答数)

ドイツ語(6) 韓国語(4) 数学(3) 解剖学実習(3) 体育(3) 現在ある語学以外(2)  
 スペイン語(1) フランス語(1) 音楽(1) 地理(1) 日本史(1) 有機化学(1)  
 保険診療点数計算(1) 就活に関する講義(1)

履修すべき単位の量について

「多い」「少し多い」併せて 91.9% (前年比 5.2%増)

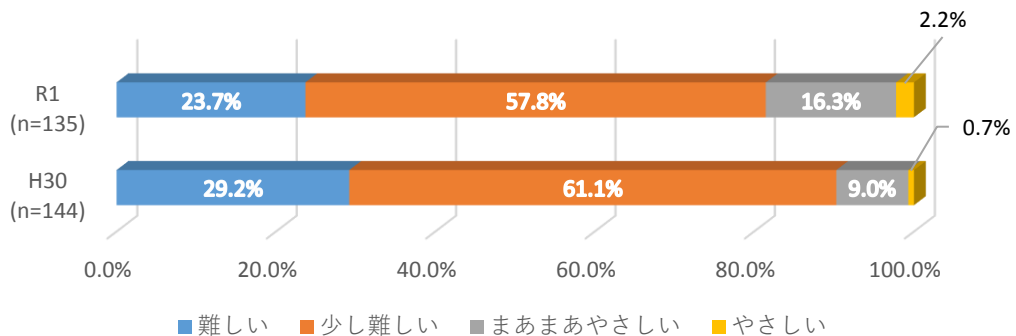
Q19(1) 履修すべき単位の量について



授業内容について

「難しい」「少し難しい」 81.5% (前年比 8.8%減)

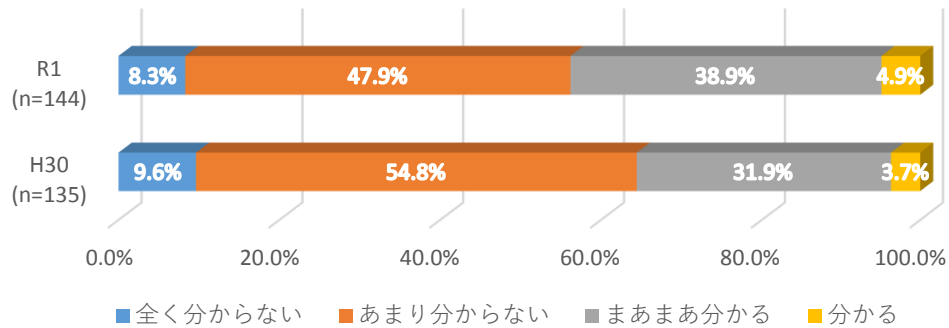
Q19(2) 授業内容について



## 学習方法について

「全く分からない」「あまり分からない」56.2%（前年比8.2%減）

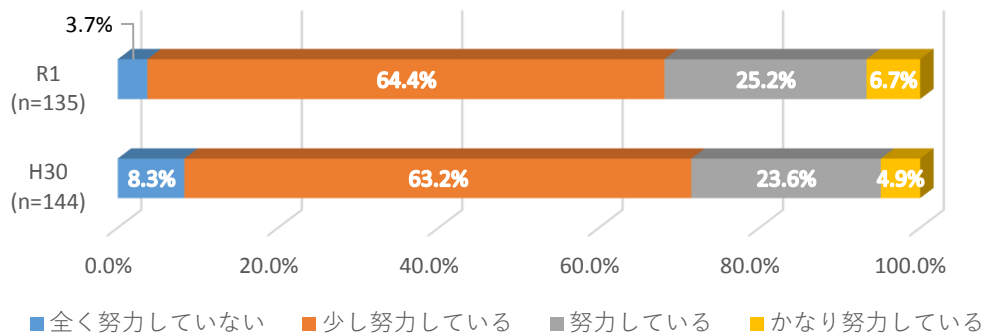
### Q19(3) 学習方法（予習・復習）について



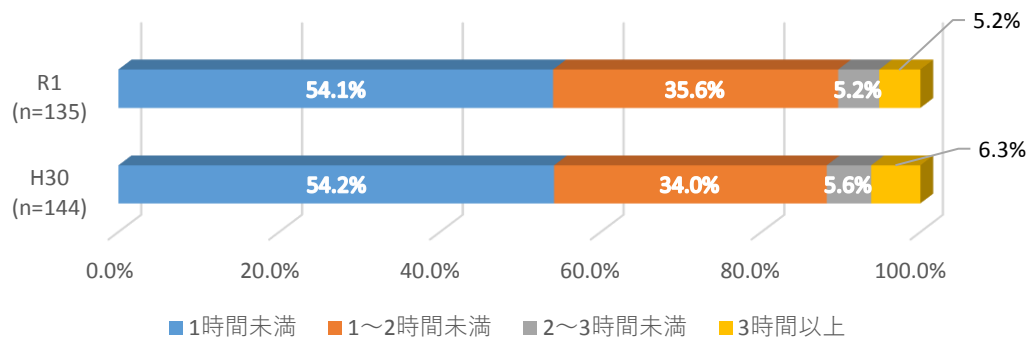
## 自分の勉学の姿勢について

「全く努力していない」と感じている学生3.7%（前年比4.6%減）

### Q19(4) 自分の勉学の姿勢について



### Q20 試験前以外の1日における勉強の平均時間



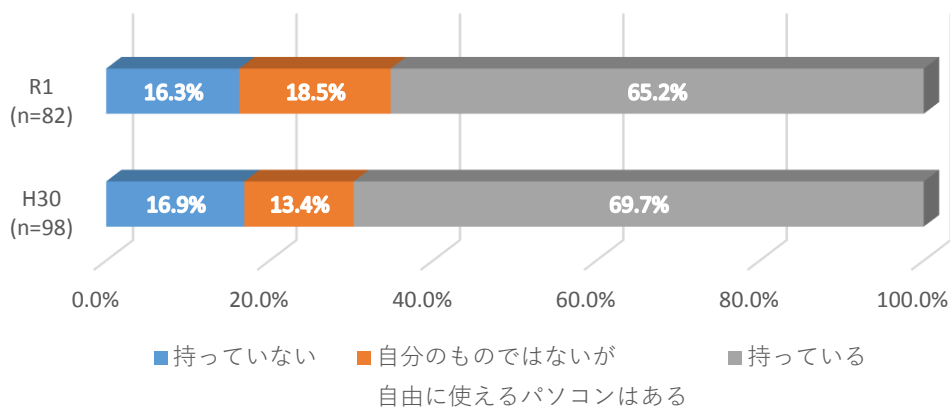
パソコンについて

「自由に使えるパソコン有」「持っている」併せて 83.7%（前年比 0.6%増）

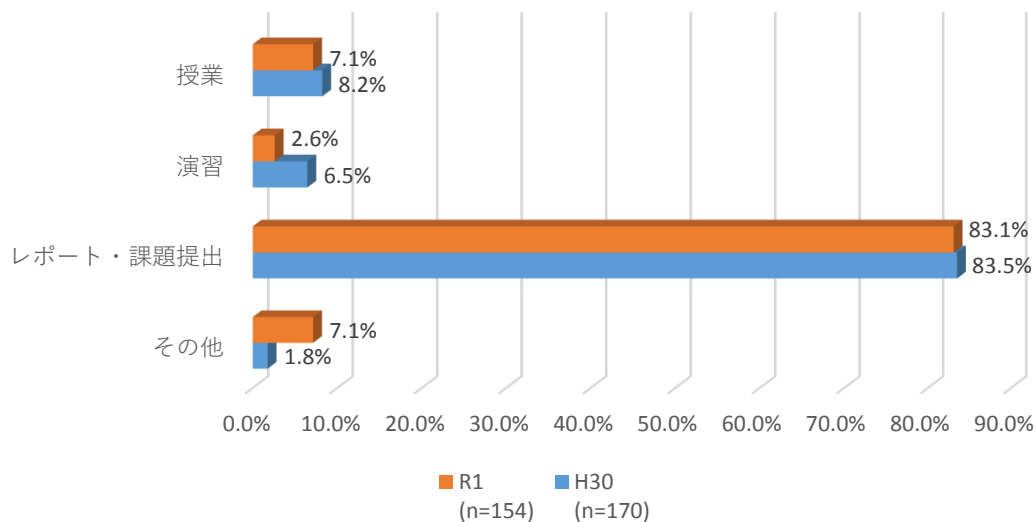
パソコンを利用する場所は自宅が最も多く 59.6%（前年比 7.7%増）

情報処理室や図書館を利用する学生は 38.4%（前年比 9.7%減）

Q21 自分のパソコンを持っていますか



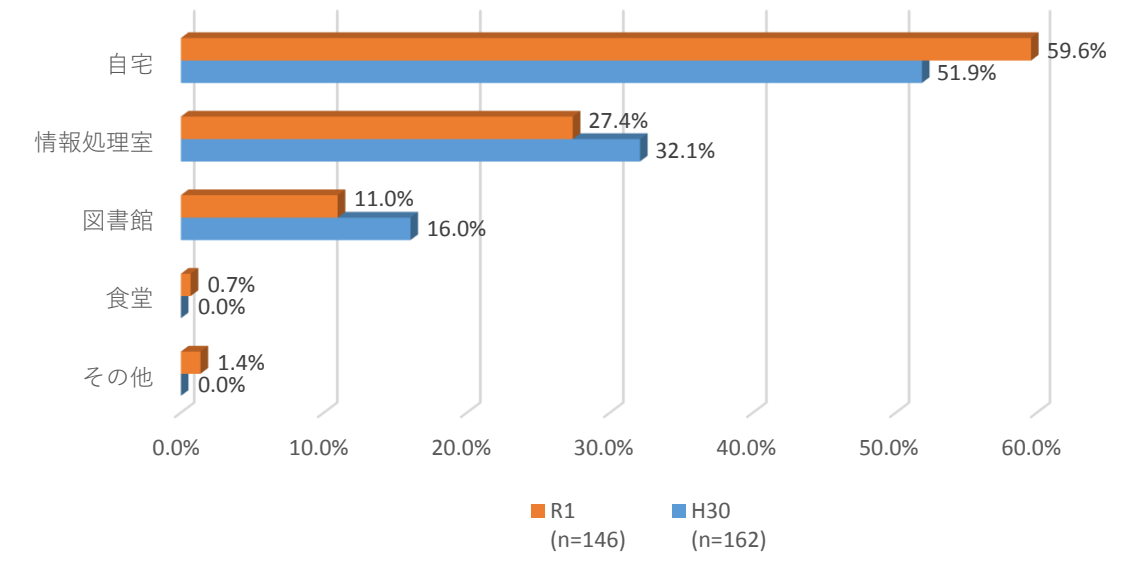
Q22 パソコンをどのように利用していますか（複数回答）



その他の自由記載(カッコ内は回答数)

娯楽(2) 私事(1) 趣味(1) 通販(1) ゲーム(1) 動画を見る(1) 音楽を iPhone に入れる(1) 調べもの(1) リスニング(1) サークル活動(1)

Q23 主にパソコンを使う場所はどこですか（複数回答）



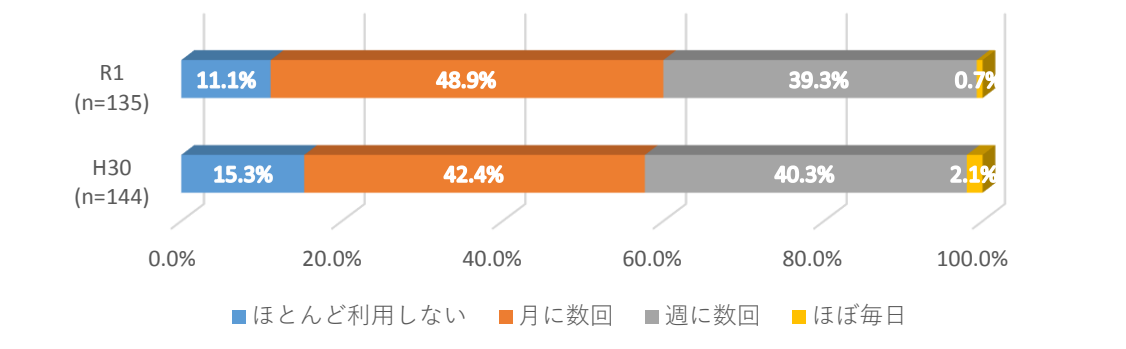
その他自由記載(カッコ内は回答数) 市立図書館(1) 廊下の机(1)

学内のパソコンの利用について

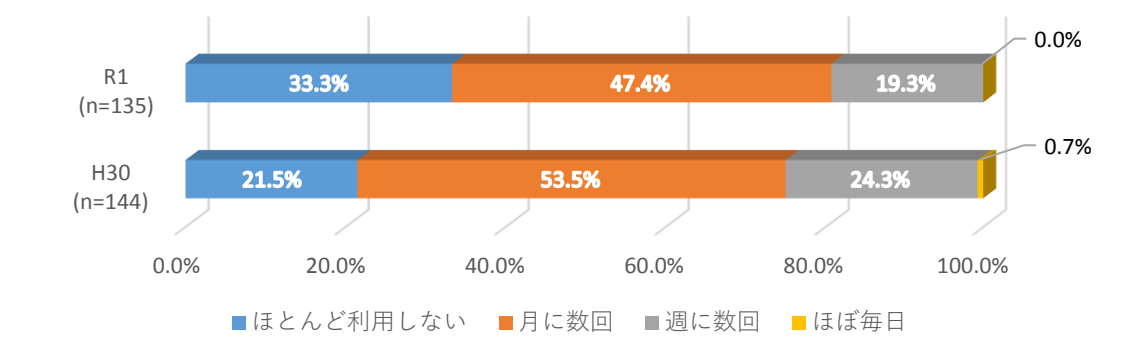
情報処理室のパソコンを利用する学生 88.9%（前年比 4.2%増）

図書室のパソコンを利用する学生 66.7%（前年比 11.8%減）

Q24 情報処理室のパソコンの利用頻度はどれくらいですか



Q25 図書館のパソコンの利用頻度はどのくらいですか

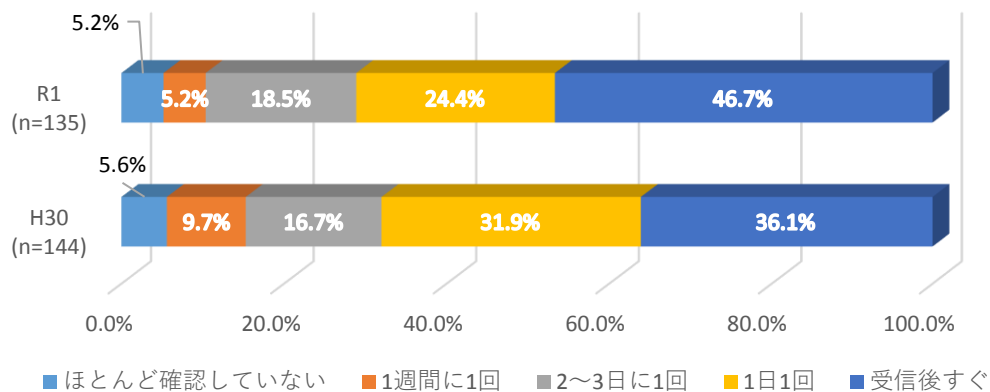


大学のメールの利用について

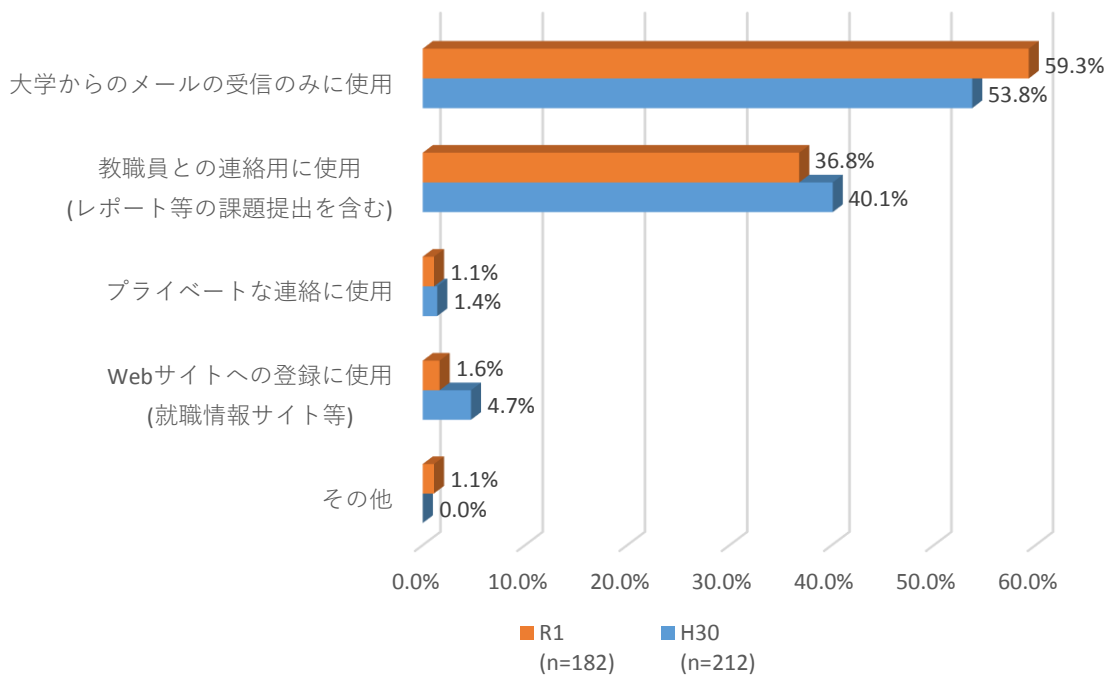
大学からのメールを「受信後すぐ確認している」46.7%（前年比10.6%増）

大学から与えられたメールアドレスは「受信のみ」59.3%（前年比5.5%増）

Q26 大学からのメールをどのくらいの頻度で確認していますか



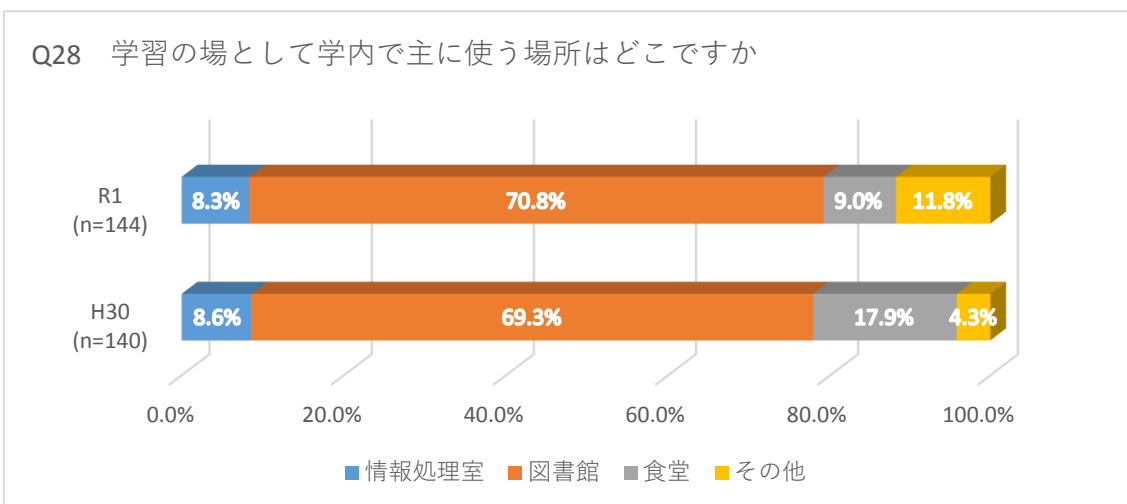
Q27 大学から与えられたメールアドレスをどのように利用しているか  
(複数回答)



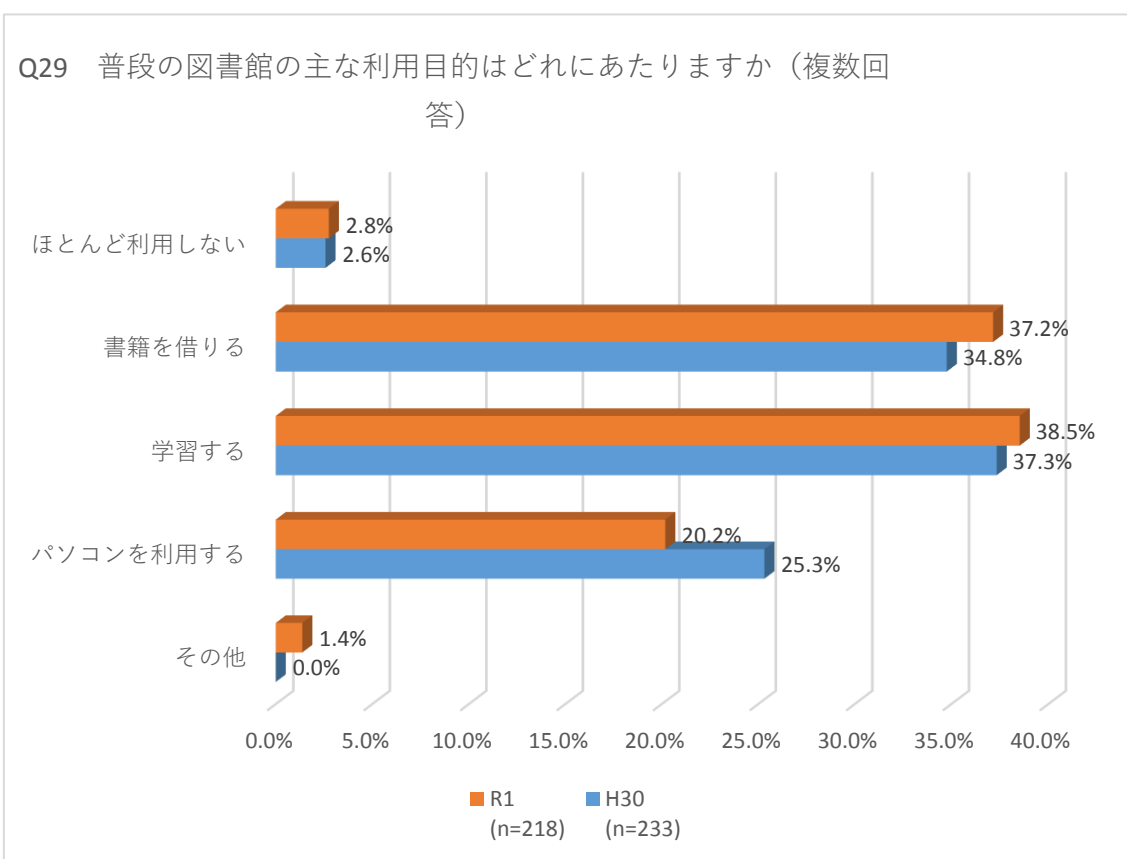
その他自由記載(カッコ内は回答数)

サークルの連絡(1)

学習の場として主に使う場所として図書館を選んだ学生は70.8%（前年比1.5%増）  
 図書館の書籍を借りる37.2%（前年比2.4%増）学習する38.5%（前年比1.2%増）ともに  
 増えているが、図書館のパソコンを借りる学生20.2%（前年比5.1%減）は減っている



その他自由記載(カッコ内は回答数) 空き教室(5) 1階ロビー(2) 2階ロビー(2)



その他の自由記載(カッコ内は回答数) キャリアゼミ(3) グループワーク(1)